

## EN Instruction manual for LED light panel WD210-WD217

Dear customer, thank you for purchasing our product. For its safe and full functioning, please read these instructions carefully and adhere to them to avoid product misuse or damage. Please prevent unauthorized use of this appliance and always observe all rules for using electric appliances. Keep these instructions for future reference. This appliance is intended for home use only (indoors). Avoid contact with liquids.

The installation must be performed by qualified personnel only.

## CZ Návod k použití světelných panelů Solight WD210 -WD217

Vážený zákazníku, děkujeme za zakoupení našeho výrobku. Pozorně si přečtěte následující pokyny a dodržujte je, aby vám sloužil bezpečně a k plné spokojenosti. Předědte tak jeho nesprávnému použití či poškození. Zabraňte neodborné manipulaci s tímto přístrojem a vždy dodržujte zásady používání elektrospotřebičů. Návod k použití pečlivě uschovejte. Určeno k použití v domácnosti nebo uvnitř místnosti. Zamezte kontaktu výrobku s kapalinami.

Montáž může provádět pouze kvalifikovaný pracovník s kvalifikací dle vyhlášky č. 50/1978 Sb. v platném znění, minimálně pracovník znalý dle § 5 vyhlášky č. 50/1978 Sb., v platném znění.

## SK Návod na použitie svetelných panelov WD210-WD217

Vážený zákazník, ďakujeme za zakúpenie nášho výrobku. Pozorne si prečítajte nasledujúce pokyny a dodržujte ich, aby vám slúžil bezpečne a k plnej spokojnosti. Predídete tak jeho nesprávnemu používaniu či poškodeniu. Zabráňte neodbornej manipulácii s týmto prístrojom a vždy dodržujte zásady používania elektrospotrebičov. Návod k používaniu dobre uschovajte. Výrobok je určený k používaniu v domácnosti alebo vnútri miestnosti. Zabráňte kontaktu výrobku s kvapalinami.

Montáž maže vykonávať len kvalifikovaný pracovník.

## SLO Navodila za uporabo svetlobnih plošč Solight WD210 -WD217

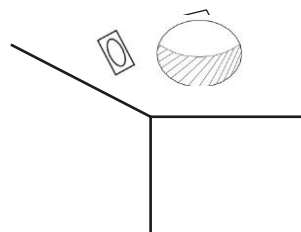
Spoštovana stranka, hvala ker ste se odločili za nakup našega izdelka. Zaradi vaše varnosti in popolnega zadovoljstva natančno preberite in upoštevajte naslednja navodila. S tem boste preprečili nepravilno uporabo ali poškodbe. Preprečite nestrokovno ravnanje s tem aparatom in vedno upoštevajte načela rokovanja z električnimi napravami. Navodilo za uporabo shranite na varno. Izdelek je namenjen za domačo rabo in uporabo v interjerjih. Preprečite stik izdelka s tekočinami. Izdelek lahko namesti samo usposobljen tehnični delavec.

### A) Installation / Instalace / Inštalácia / Namestitev:

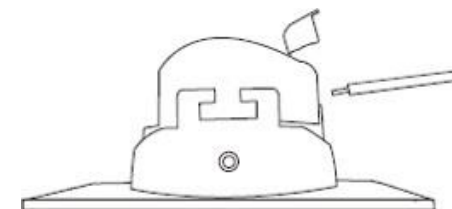
1

**EN:** Turn off the power supply!  
**CZ:** Vypněte přívod elektrického proudu!  
**SK:** Vypnite prívod elektrického prúdu!  
**SLO:** Preverite dovod električnega toka!

2



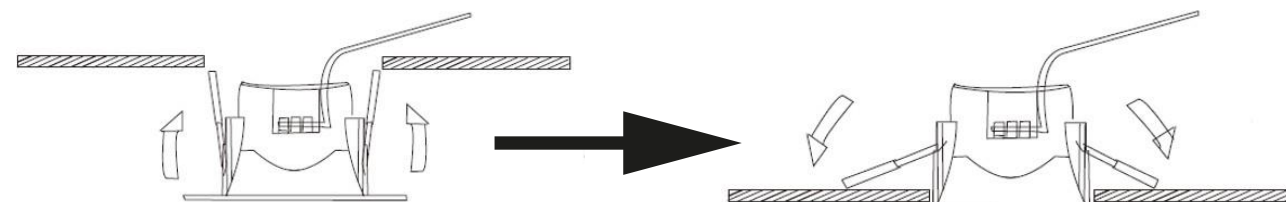
3



**EN:** Open the cover and connect the L and N wires to the terminal. Close the cover.  
**CZ:** Otevřete kryt a zapojte vodiče La N do svorkovnice. Zavřete kryt.  
**SK:** Otvorte kryt a zapojte vodiče La N do svorkovnice. Zatvorte kryt.  
**SLO:** Odprite pokrov in v priključno ploščico priključite kabla L in N. Pokrov zaprite.

4

**EN:** Place the panel into the hole. The spring buckle will fix it firmly.  
**CZ:** Umístěte panel do otvoru. Pružinová pojistka jej pevně zajistí.  
**SK:** Umiestnite panel do otvoru. Pružinová poistka ho pevne zaistí.  
**SLO:** Ploščo namestite v odprtino. Vzmetna varovalka ploščo zanesljivo pritrdi.



5

**EN:** Turn on the power supply.  
**CZ:** Zapněte přívod elektrického proudu.  
**SK:** Zapnite prívod elektrického prúdu.  
**SLO:** Vključite dovod električnega toka.

Dimensions height x diameter / Rozměry výška x průměr/  
Rozmery výška x priemer / Dimenzije višina x premer:

5W model: 42 x 95 mm  
9W model: 53 x 118 mm



Model	WD210	WD211	WD212	WD213	WD214	WD215	WD216	WD217
Vir svetlobe, Light source Zdroj svetla Zdroj svetla	5W LED SMD				9W LED SMD			
Svetlobni tok Luminous flux Světelný tok Světelný tok	400lm				720lm			
Temperatura kromatickosti Chromaticity temperature Teplota chromatickosti Teplota chromatičnosti	3000K tepla bela warm white teplá bílá teplá biela	4000K nevtalna bela neutral white neutrální bílá neutrálna biela	3000K tepla bela warm white teplá bílá teplá biela	4000K nevtalna bela neutral white neutrální bílá neutrálna biela	3000K tepla bela warm white teplá bílá teplá biela	4000K nevtalna bela neutral white neutrální bílá neutrálna biela	3000K tepla bela warm white teplá bílá teplá biela	4000K nevtalna bela neutral white neutrální bílá neutrálna biela
Odprtina za namestitev Aperture for installation Clona pro instalaci Clona pre inštaláciu	080mm				095mm			
Barva Colour Barva Farba	bela white bílá biela		srebrna silver stříbrná strieborná		bela white bílá biela		srebrna silver stříbrná strieborná	

Světelný zdroj tohoto svítidla je nevyměnitelný, po skončení životnosti je třeba vyměnit svítidlo celé a zlikvidovat jej na místě pro to určeném. Tento produkt obsahuje světelný zdroj, který z konstrukčních důvodů nelze vyjmout pro ověření, a proto je celý produkt považován za světelný zdroj.

Svetelný zdroj tohto svietidla je nevymeniteľný, po skončení životnosti je potrebné vymeniť svietidlo celé a zlikvidovať ho na mieste pre to určenom. Tento produkt obsahuje svetelný zdroj, ktorý z konštrukčných dôvodov nie je možné vybrať pre overenie, a preto je celý produkt považovaný za svetelný zdroj.

**Manufacturer is not responsible for any damage caused by improper use. / Výrobce neručí za žádné škody způsobené nesprávným použitím. / Výrobca neručí za žiadne škody spôsobené nesprávnym použitím. Proizvajalec ne odgovarja za morebitne škode, ki bi nastale zaradi nepravilne uporabe izdelka.**

Manufacturer /Výrobce/ Výrobca / Proizvajalec: Solight Holding, s.r.o., Na Brně 1972, Hradec Králové 500 06